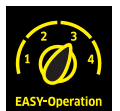


BD 70/75 W CLASSIC BP PACK 105AH

Die integrierte Gel-Batterie mit 105 Ah Kapazität erlaubt lange Arbeitseinsätze mit unserer handgeführten Scheuersaugmaschine BD 70/75 W Classic Bp Pack. Robustes, vielseitiges Gerät.



Bestell-Nr.

1.127-027.0

- 75 l Frisch-Schmutzwasser, 70-cm-Scheibenbürste, Fahrtrieb
- Off-Board-Lader + 115-Ah-AGM-Batterie, 2,25 h Laufzeit, max. 3525 m²/h
- Bürstenkopf und Saugbalken aus robustem Aluminium

Technische Daten

EAN-Code		4054278619484
Antriebsart		Batterie
Fahrtrieb		Fahrmotor
Arbeitsbreite Bürsten	mm	705
Arbeitsbreite Saugen	mm	1030
Tank Frisch-/Schmutzwasser	l	75 / 75
Flächenleistung theoretisch	m²/h	max. 3525
Flächenleistung praktisch	m²/h	2115
Batterietyp		wartungsfrei
Batterie	V / Ah	24 / 115
Batterielaufzeit	h	max. 2,2
Batterieladezeit	h	ca. 12,4
Netzanschluss Ladegerät	V / Hz	100 - 240 / 50 - 60
Fahrgeschwindigkeit	km/h	max. 5
Bürstendrehzahl	U/min	180
Bürstenanpressdruck	g/cm² / kg	20,4 - 34 / 30 - 50
Gangwendebreite	mm	1550
Wasserverbrauch	l/min	max. 2,75
Schalldruckpegel	dB(A)	63 - 65
Aufnahmeleistung	W	max. 1850
Zulässiges Gesamtgewicht	kg	325
Gewicht ohne Zubehör	kg	78
Abmessungen (L x B x H)	mm	1445 x 750 x 1065

Ausstattung

Scheibenbürste	Stück	2
Kraftvoller Fahrtrieb		■
Batterie		■
Batterie und Ladegerät inkl.		■
Saugbalken, gekröpft		■
2-Tank-System		■
Motor		Batterie

■ im Lieferumfang enthalten.

Dieses Gerät ist einweisungspflichtig.



Bürstenkopf und Saugbalken aus langlebigem Aluminium gefertigt

- Robustes Maschinenkonzept für harte Arbeitseinsätze bei geringen Ausfallquoten.
- Entwickelt für Einsätze auch unter rauen Bedingungen.

Besonders einfaches Bedienkonzept

- Alle Maschinenfunktionen per Schalter, Taster und Drehknöpfen bedienbar.
- Farbcodierte Bedienelemente für einfache Bedienung und kurze Einlernzeiten.

Kompakte und robuste Bauweise

- Sehr wendige, einfach manövrierbare Maschine mit guter Übersicht.
- Reduziert das Risiko, Maschine oder Einrichtung zu beschädigen.

ZUBEHÖR VON BD 70/75 W CLASSIC BP PACK 105AH 1.127-027.0



		Bestell-Nr.	Beschreibung	
SCHEIBENBÜRSTEN				
Scheibenbürste, mittel, rot, 355 mm	1	4.905-010.0	Rote Standard-Scheibenbürste zur regelmäßigen Unterhaltsreinigung.	■
Scheibenbürste, sehr weich, weiß, 355 mm	2	4.905-011.0	Weißer, weiche Scheibenbürste zur schonenden Reinigung empfindlicher Bodenbeläge.	□
Scheibenbürste, weich, natur, 355 mm	3	4.905-012.0	Naturfarbene, weiche Scheibenbürste zum Reinigen und Polieren strukturierter Bodenbeläge.	□
Scheibenbürste, hart, schwarz, 355 mm	4	4.905-013.0	Schwarze, sehr abrasive Scheibenbürste zur Grundreinigung unempfindlicher Bodenbeläge mit besonders stark haftenden Verschmutzungen.	□
SAUGBALKEN UND SAUGLIPPEN				
Saugbalken				
Saugbalken, gekröpft, 1030 mm	5	4.777-108.0	Speziell gekröpfter Saugbalken mit besonders weitem Schwenkbereich, Sauglippe aus Naturkautschuk und Stützrollen. Für alle gängigen Böden geeignet.	■
Sauglappen				
Sauglappen, Naturkautschuk, 1164 mm	6	4.037-144.0	Sauglappenset bestehend aus vorderer und hinterer Sauglippe. 1164 mm lang. In geriffelter Ausführung aus weichem Naturkautschuk. Für alle gängigen Böden.	■
Sauglappen, ölfest, geriffelt, 1164 mm	7	4.037-145.0	Sauglappenset bestehend aus vorderer und hinterer Sauglippe. 1164 mm lang. In geriffelter Ausführung aus verschleißfestem, ölfestem und transparentem Polyurethan. Für alle gängigen Böden.	□
Sauglappen, Linatex®, 1164 mm	8	4.181-011.0	1164 mm breites Sauglappenset Linatex®. Reißfest und optimal für strukturierte Böden geeignet, ermöglicht es sehr gute Abstreif- und Absaugergebnisse.	□
ANTRIEBSBATTERIEN UND LADEGERÄTE				
Batterien				
Batteriesatz, 24 V, 105 Ah, wartungsfrei	9	2.815-100.0	Batteriesatz mit 24 V Spannung und 105 Ah (C5) Kapazität. Bestehend aus mehreren wartungsfreien Gel-Einzelbatterien.	■
Ladegeräte				
Ladegerät, 24 V	10	6.654-367.0	Ladegerät (24 V). Speziell entwickelt zum Laden wartungsfreier Batterien mit einer Kapazität zwischen 70 und 115 Ah.	■
Zubehör für Batterien				
Batterieeinbausatz	11	2.638-198.0	Einbausatz zum Einbau eines Batteriesatzes in eine Maschine. Inklusive 1 Verbindungskabel und 2 Abstandhaltern. Abbildung ähnlich.	■
SCHEIBENPADS / PADTREIBTELLER				
Mikrofaserpads				
Mikrofaserpad, weiß, 356 mm, 5 Stück	12	6.369-959.0	Mikrofaser-Scheibenpad zur zuverlässigen und schonenden Entfernung von Grauschleier. Besonders für Feinsteinzeugfliesen geeignet.	□
	13	6.905-060.0		□
Pads				
Pad, mittelweich, rot, 356 mm, 5 Stück	14	6.369-003.0	Rotes, Standard-Scheibenpad zur regelmäßigen Unterhaltsreinigung.	□

■ Im Lieferumfang enthalten. □ Mögliches Zubehör.



ZUBEHÖR VON BD 70/75 W CLASSIC BP PACK 105AH 1.127-027.0



		Bestell-Nr.	Beschreibung	
SCHEIBENPADS / PADTREIBTELLER				
Pads				
Pad, mittelhart, grün, 356 mm, 5 Stück	15	6.369-002.0	Grünes, abrasives Walzenpad zur Grundreinigung sowie zur Entfernung stark haftender Verschmutzungen.	<input type="checkbox"/>
Pad, hart, schwarz, 356 mm, 5 Stück	16	6.369-001.0	Schwarzes, sehr abrasives Scheibenpad zur Grundreinigung unempfindlicher Bodenbeläge mit besonders stark haftenden Verschmutzungen.	<input type="checkbox"/>
Padtreibteller				
Padtreibteller STRONG, 335 mm	17	4.762-590.0	Erforderlich für die Nutzung von Melaminpads, aber auch nutzbar für normale Pads. Padtreibteller mit extra vielen Haken zum Halten von Pads. Extra starkes Halten des Pads am Padtreibteller des Reinigungskopf D 65. 2 Stück erforderlich.	<input type="checkbox"/>
Padtreibteller, 335 mm	18	4.762-446.0	Pad-Treibteller zur Reinigung mit Pads. 335 mm Durchmesser. Mit Schnellwechselkupplung, Hakenplatte und Centerlock. Passend z. B. für D 65.	<input type="checkbox"/>
Diamantpads				
Diamantpad, grob, weiß, 356 mm, 5 Stück	19	6.371-250.0	Weißes, grobes Diamant-Scheibenpad für Hartbodenbeläge. Entfernt kleine Kratzer und schafft eine saubere, gleichmäßig matte Grundlage zur Weiterbehandlung mit gelbem Diamant-Scheibenpad.	<input type="checkbox"/>
Diamantpad, mittel, gelb, 356 mm, 5 Stück	20	6.371-251.0	Gelbes Diamant-Scheibenpad zur Aufbereitung und Pflege von Hartbodenbelägen. Für eine seidenmatte Oberfläche, die mit dem grünen Diamant-Scheibenpad weiter poliert werden kann.	<input type="checkbox"/>
Diamantpad, fein, grün, 356 mm, 5 Stück	21	6.371-235.0	Grünes, feines Diamant-Scheibenpad zum Polieren polierfähiger Bodenbeläge. Ermöglicht hochglänzende Oberflächen und ist darüber hinaus zur Kristallisation einsetzbar.	<input type="checkbox"/>
Melaminpads				
Melaminpad, grau / weiß, 356 mm, 2 Stück	22	6.371-021.0	Weißes Scheibenpad aus Melamin zur Zwischen- und Grundreinigung mikroporöser Oberflächen wie auf Feinsteinzeug und anderen Hartbödenbelägen. Auch zur Grauschleierentfernung einsetzbar.	<input type="checkbox"/>
SONSTIGES ZUBEHÖR SCHEUERSAUGMASCHINEN				
Zubehör Home-Base				
Home-Base-Kit Mopphalterung	23	9.753-023.0	Befestigung am Gerät für die Mitnahme eines Wischmopps.	<input type="checkbox"/>
Halter Saugbalken	24	9.753-088.0	Halter für Saugbalken: Die Halterung aus Stahl wird an die Home-Base-Schiene der Scheuersaugmaschine angebracht und erlaubt das sichere Aufbewahren und Transportieren des Saugbalkens.	<input type="checkbox"/>
Universalhaken-Set	25	4.070-075.0	Haken- und Adapterset zur Fixierung an der Home-Base-Schiene von Kärcher Scheuersaugmaschinen. Ideal zur platzsparenden Unterbringung von Schläuchen (zum Beispiel ABS Sprühsaugen) am Gerät.	<input type="checkbox"/>
Dosierhilfen				
Reinigungsmittel-Dosierstation DS 3	26	2.641-811.0	Angeschlossen am Wasserhahn wird Reinigungsmittel in einstellbarer Verdünnung in Frischwassertank gefüllt. Auch in Verbindung mit ABS Befüllsystem. Inkl. Rückflussverhinderer (DIN EN 1717).	<input type="checkbox"/>
ANBAUSÄTZE				
Anbausatz Fleet				
ABS Plug-in Connect Module	27	2.644-391.0	Mit dem IoT-Modul* werden Informationen zu Standort und Betriebsstunden von batteriebetriebenen Kärcher Geräten und von Fremdgeräten an das Equipment-Management-System übermittelt.	<input type="checkbox"/>
Sonstige Anbausätze				
Anbausatz Notaus	28	2.644-139.0	Anbausatz zum Anbringen eines Not-Aus-Knopfs, durch dessen Betätigung die Scheuersaugmaschine komplett gestoppt wird. Einfaches Zurücksetzen des Knopfs zur Wiederaufnahme des Betriebs.	<input type="checkbox"/>

■ Im Lieferumfang enthalten. □ Mögliches Zubehör.

ZUBEHÖR VON BD 70/75 W CLASSIC BP PACK 105AH 1.127-027.0



		Bestell-Nr.	Beschreibung	
ANBAUSÄTZE				
Sonstige Anbausätze				
Anbausatz gestapelte Abweisrolle Bürstenkopf	29	2.644-168.0	Das Anbringen der zusätzlichen Abweisrollen (nicht kreidend) am Scheibenbürstenkopf verhindert das Einhaken in Paletten oder Regalfüßen und schützt das Inventar vor Beschädigungen.	<input type="checkbox"/>
Anbausatz Verzurrösen	30	2.644-219.0	Robuster Anbausatz Verzurrösen zum sicheren Fixieren von Scheuersaugmaschinen während des Transports.	<input type="checkbox"/>
ABS Bremse B75	31	2.644-247.0	Anbausatz zum Nachrüsten mit einer Feststellbremse zum sicheren Abstellen der Maschine.	<input type="checkbox"/>
ABS Summer	32	2.644-258.0	Der Warnsummer sendet ein akustisches Signal aus, sobald die Maschine in Bewegung ist, erhöht so die Wahrnehmbarkeit der Maschine durch Dritte und reduziert die Unfallgefahr.	<input type="checkbox"/>
Anbausatz gestapelte Abweisrolle Saugbalken	33	4.035-619.0	Zusätzliche, nicht kreidende Abweisrollen zur Montage an den Enden des Saugbalkens. Verhindern effektiv ein Einhaken des Saugbalkens beispielsweise an Paletten oder Regalfüßen.	<input type="checkbox"/>
Saugschlauch Zubehör	34	4.444-015.0	Zum Aufsaugen von Wasser aus Ecken oder Behältern (z.B. Gefriertruhen).	<input type="checkbox"/>

■ Im Lieferumfang enthalten. ☐ Mögliches Zubehör.